



.....

.....

.....

.....

.....

.....

.....

.....

.....

.....

.....

.....

.....

.....

.....

.....

.....

.....

.....

.....

.....

.....

.....

.....

.....

.....

.....

.....

.....

.....

.....

.....

.....

.....

.....

.....

.....

.....

.....

.....

.....

.....

.....

.....

.....

.....

.....

.....

.....

.....

.....

.....

.....

.....

.....

.....

.....

.....

.....

.....

.....

.....

.....

.....

.....

.....

.....

.....

.....

.....

.....



2018

1. 1-1


--	--	--







**3.**

**1-3**





5.

1-5

○



**6.**

**1-6**



--	--	--



**7.**

**1-7**






**8.**

**1-8**







**9.**

**1-9**



○




**10.**

**1-10**

	2

○




**11. 1-11**

4.9 1 2017 2016 ( : )

	2017	2016	
	2,716,772.00	2,130,039.00	<b>586,733.00</b>
	1,336,510.96	1,167,682.81	<b>168,828.15</b>
	1,380,261.04	962,356.19	<b>417,904.85</b>
	<b>50.81%</b>	<b>45.18%</b>	<b>5.62%</b>
	163,006.32	119,282.18	<b>43,724.14</b>
	630,583.01	470,779.21	<b>159,803.80</b>
	368,670.69	187,677.55	<b>180,993.14</b>




**12.**

**1-12**




--	--	--



**13.**

**1-13**








**14.**

**1-14**



15.

1-15




16.

1-16




34

80

7

14

“

”

10%

6

9

“

”

1600

2000

600

1200

4600

“

”

“

”

“

”

“

”



“

5 4

”

1

5

5 “ ”

“ 5

”

“

”


























ROSSI GNOL

BI RKO

AXE

VOLA

BRI KO

" "

4000

VOLK

2100 /

Atomic( ) 2400 /

ROSSI GNOL

160 /



40

30

1

PPT

1

2

3

4

5

6

7

8

2

15

15

1

1

2

3

4

5

6

7

8

9

1

3

2

2

30

4

5

1

2

3

4

5

2

	40	
	1	15
	3	1

3

90

60

30

4



--

—

”

”

”

” ”

” ”

”

”

”

10%

2020 10 9

1                      2

                                 5

                                 30

                                 40

                                 40

1

2

3                      1

4                      2                      30

5

2                      1

                                 25

1                      3

PPT

1

2

3

4

5

6

7

8

2

15

15

1

1

2

3

4

5

6

7

8

9

3

2

2

30

1

4

5

1

2

3

4

5

2

	40	
	1	15
	3	1

3

90

60

30

4





ROSSI GNCL

BI RKO  
BRI KO

AXE

VOLA

25

910

10

600

60

60

16

13

2000

1                      2

                                 5

                                 30

                                 40

                                 40

1

2

3                      1

4                      2                      30

5

2                      1

                                 25

1                      3

PPT

1

2

3

4

5

6

7

8

2

15

15

1

1

2

3

4

5

6

7

8

9

3

2

2

30

1

4

5

1

2

3

4

5

2

	40	
	1	15
	3	1

3

90

60

30

4



1

2009

600

2006

1986

500

" " " "

700

150

8000

1.6

4000

1                      2

                                 5

                                 30

                                 40

                                 40

1

2

3                      1

4                      2                      30

5

2                      1

1                      3                      25



1

PPT

1

2

3

4

5

6

7

8

2

15

15

1

1

2

3

4

5

6

7

8

9

3

2

1

2 30

4

5

1

2

3

4

5

2

	40	
	1 15	
	3 1	

3

90

60

30

4




1993

2001 11 3

2001 11

70

1998 "

"

"

"

"

"

2001

"

"

157

16.5

2 5

"

"

"

"

3.2

V

60

40

30

40

5

1

2

1

2

3

1

4

2

30

5

2

1

25

1

3

1

PPT

1

2

3

4

5

6

7

8

2

15

15

1

1

2

3

4

5

6

7

8

9

1

3

2

2

30

4

5

1

2

3

4

5

2

	40	

	1 15	
	3 1	




1

( )

( )

80

95

5

500

60

40

30

40

5

1

2

1

2

3

1

4

2

30

5

2

1

25

1

3

1

PPT

1

2

3

4

5

6

7

8

2

15

15

1

1

2

3

4

5

6

7

1

8

9

3

2

2

30

4

5

1

2

3

4

5

2

	40	
	1 15	

	3	1	
--	---	---	--


1

1

50%

280 /

250 /

60

40

30

40

5

1

2

1

2

3

4

5

1

2

30

2

1

25

1

3

1

PPT

1

2

3

4

5

6

7

8

2

15



15

1

1

2

3

4

5

6

7

8

9

1

3

2

2

30

4

5

1

2

3

4

5

2

--	--	--

	40	
	1 15	
	3 1	

3

90

60

30

4


1

A

" " 1650 2004 2 " " 2006  
 " " " " 2008 6  
 2009 15.48  
 12 57 7 3 3 1  
 12 3

3

2

1

20

1

AAAA

6

250

5000

600

300

10

3000

40000

400

50



25

1

3

1

PPT

1

2

3

4

5

6

7

8

2

15

15

1

1

2

3

4

5

6

7 1  
8  
9  
3 2  
2 30

4 5

1  
2  
3  
4  
5  
2

	40	
	1 15	
	3 1	

3

90

60

30

4

--	--	--

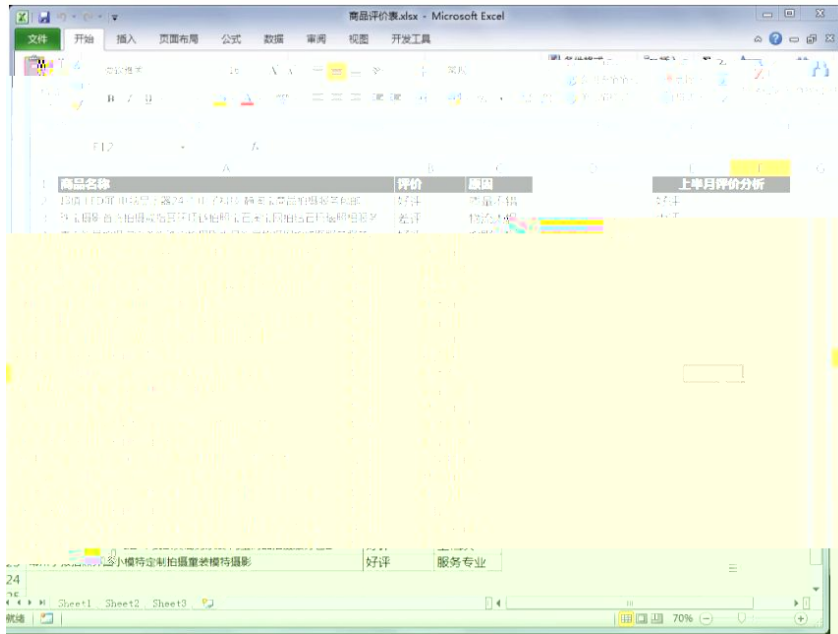



店铺浏览量分析.xlsx - Microsoft Excel

日期	浏览量	访问量	PC端浏览量	移动端浏览量	日平均浏览量
2018/3/1	1200	600	750	450	956
2018/3/2	645	350	340	305	956
2018/3/3	898	420	480	418	956
2018/3/4	1100	500	600	500	956
2018/3/5	950	430	450	500	956
2018/3/6	750	360	300	450	956
2018/3/7	860	440	400	460	956
2018/3/8	1600	1000	600	1000	956
2018/3/9	900	350	350	550	956
2018/3/10	1050	500	600	450	956
2018/3/11	750	280	450	300	956
2018/3/12	600	160	380	220	956
2018/3/13	860	300	420	440	956
2018/3/14	950	420	580	370	956
2018/3/15	1500	650	620	880	956
2018/3/16	1200	550	600	600	956
2018/3/17	800	330	450	350	956
2018/3/18	950	380	380	570	956
2018/3/19	750	400	420	330	956
2018/3/20	800	360	420	380	956

成交转化率分析.xlsx - Microsoft Excel

流量项目	访客数	成交数	成交转化率
淘内免费流量	1300	120	
淘外流量	600	43	
淘内收费流量	760	100	
搜索引擎	320	30	
直接访问	98	5	
其他访问	320		




20		10	
		10	4 2 4
		10	;
			0

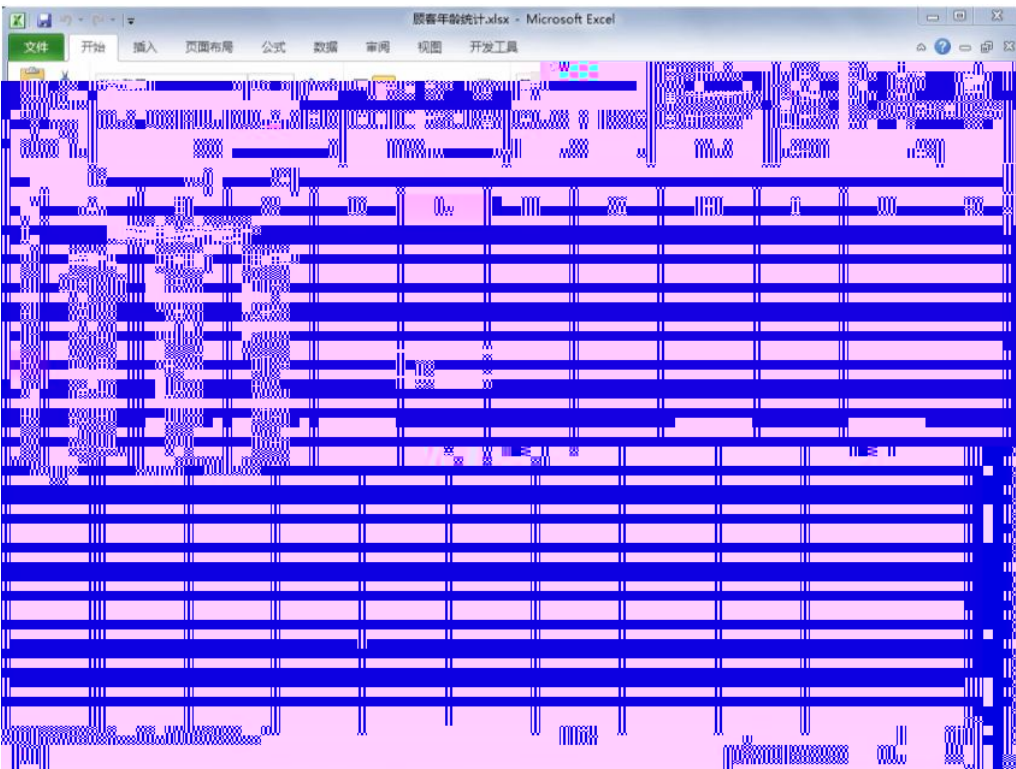
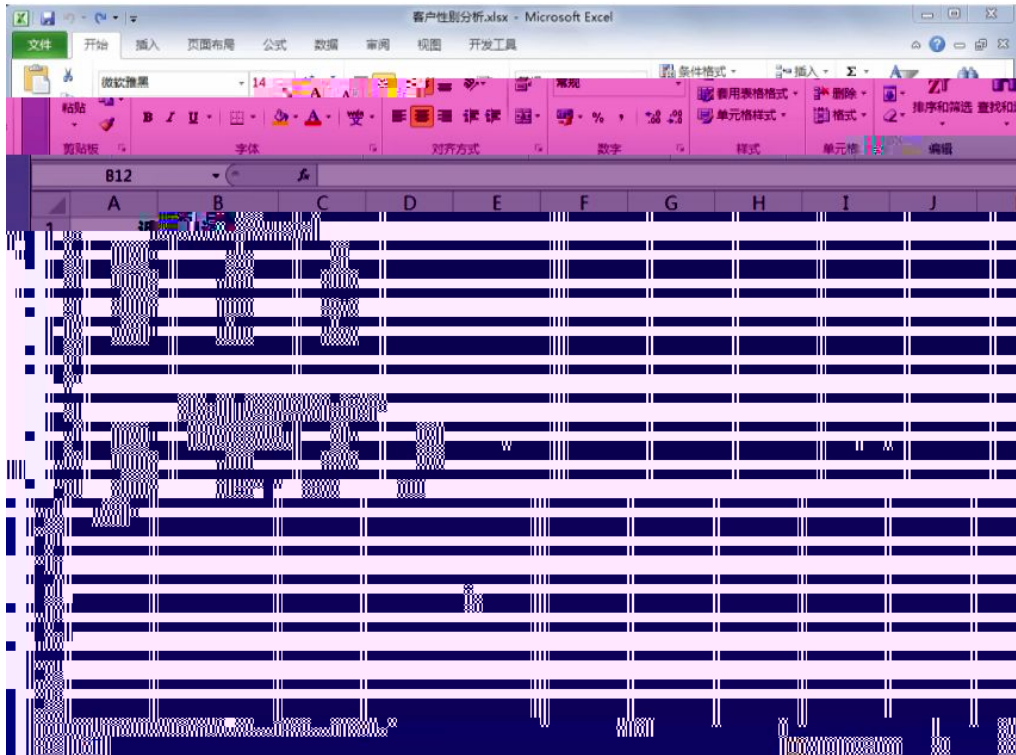
80		15		
		15		
		15		
		5		
		5		
		15	2 3 5	
		100		

Microsoft Excel 2010 interface showing a spreadsheet titled "本月度销售分析.xlsx". The spreadsheet contains the following data:

销售地区	销售员	商品名称	数量	单价 (¥)	销售金额 (¥)
广州	白雪	数码相机	100	2,000.00	200,000.00
广州	白雪	数码相机	68	3,500.00	238,000.00
广州	白雪	数码相机	80	3,000.00	240,000.00
广州	白雪	数码相机	8	4,500.00	36,000.00
广州	白雪	冰箱	98	900.00	88,200.00
广州	白雪	冰箱	12	780.00	9,360.00
广州	白雪	冰箱	56	1,500.00	84,000.00
广州	白雪	冰箱	30	1,080.00	32,400.00
深圳	杨光明	数码相机	56	5,000.00	280,000.00
深圳	杨光明	数码相机	90	4,500.00	405,000.00
深圳	杨光明	数码相机	95	9,800.00	931,000.00
深圳	杨光明	数码相机	80	7,800.00	624,000.00
深圳	李青山	电话	56	900.00	50,400.00
深圳	李青山	电话	15	1,420.00	21,300.00
深圳	杨光明	电话	80	1,500.00	120,000.00
深圳	杨光明	电话	60	1,299.00	77,940.00
深圳	杨光明	电话	75	1,599.00	119,925.00


		10		
20		10	4	
		10	2	4
		10		0
		10		

80		15		
		15		
		15		
		5		
		5		
		15	2 3 5	
		100		



城市成交量.xlsx - Microsoft Excel

城市	成交量
北京	3380
上海	4590
重庆	2810
广州	2500
深圳	3650
成都	3000
济南	2800
天津	3100
西安	2260
武汉	3980

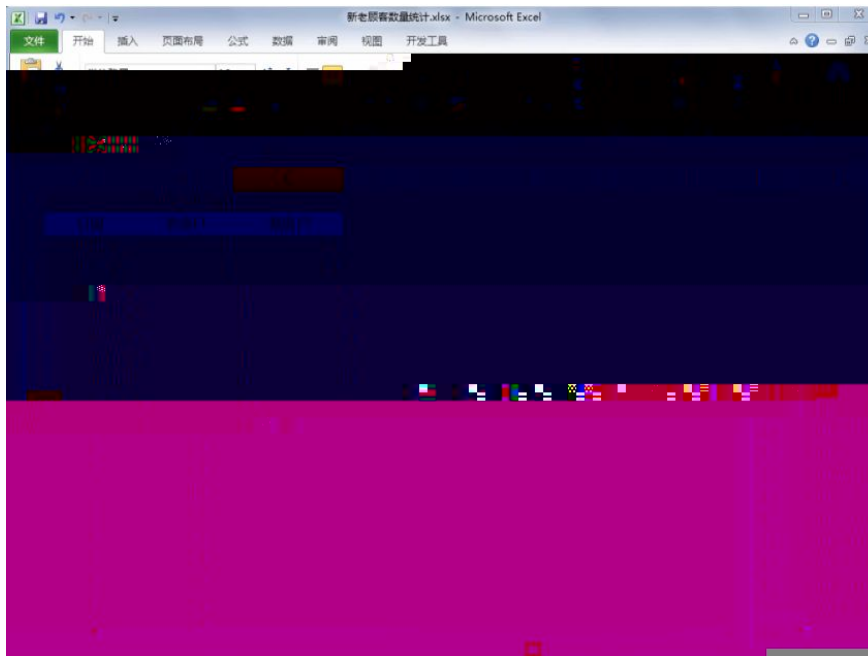
消费等级.xlsx - Microsoft Excel

消费水平等级	消费指数
低	8%
较低	10%
中	48%
较高	26%
高	8%


--	--	--

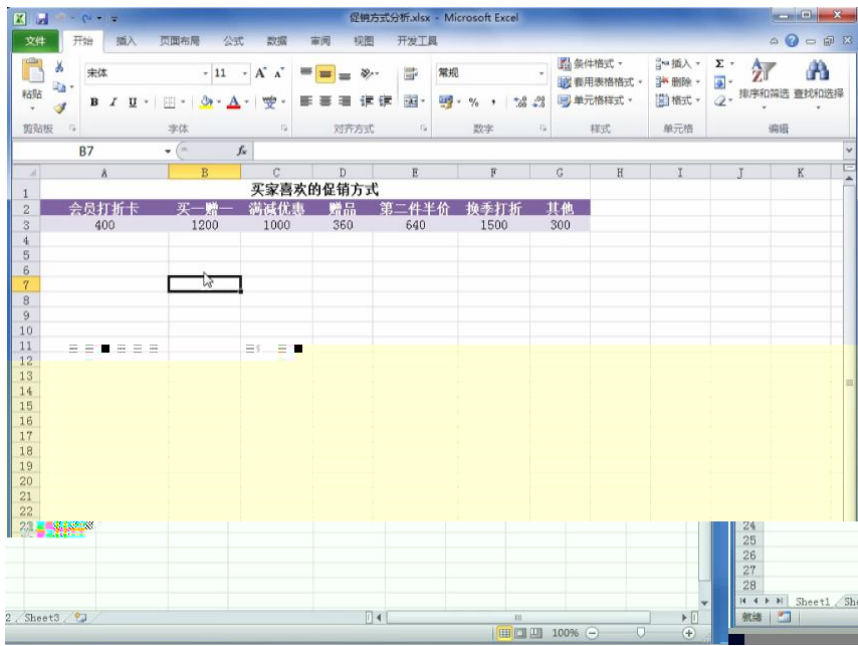
20		10		0
		10	4 2 4	
80		10	;	
		15	6 9	
		15		
		15		
		5		
		5		
		15	2 3 5	
		100		





店铺销售记录.xlsx - Microsoft Excel

1	A	B	C	D	E
1	订单编号	买家会员名	买家支付宝账号	联系手机	宝贝标题名称
2	889056655458875056	追风少年	189****4551	189****4551	超值 LED屏 电脑显示器24寸 电子科技 韩淘宝商品拍摄服务包邮
3	154222459555755598	爱吃鱼的鱼	171****4525	171****4525	珠宝摄影首饰拍摄戒指耳环项链拍钻石海宝网拍钻石玛瑙摄影服装
4	584533545897512379	太阳花	180****4578	180****4578	淘宝饰品拍摄淘宝首饰珠宝拍摄水晶饰品拍摄网拍修图服务服务
5	115433655875421267	love_wei	151****9856	151****9856	数码配件 相机耳机 电话 家用电器电子产品拍摄 淘宝摄影拍摄服务
6	124569841155223502	爱淘	187****4574	187****4574	超值推荐 精品高端酒店 中式欧美简约家装 淘宝商品拍摄服务包邮
7	155874541354553124	网名不重要	168****4545	168****4545	推荐 高端大型商用家用投影机 电子 车载吸尘器 淘宝商品拍摄服务
8	165987544451579742	肤是皇上	185****5661	185****5661	飞利浦电动剃须刀 剃须刀 淘宝商品拍摄服务包
9	844235785135458654	乐天派	145****4584	145****4584	超值推荐 精品高端酒店 中式欧美简约家装 淘宝商品拍摄服务包邮
10	254843548765123574	海子	187****9856	187****9856	淘宝摄影服饰网拍产品图片网店拍照宝贝拍摄专业常州
11	485752324546654224	来自太阳的我	134****7568	134****7568	男装拍摄模特衬衫服装拍照常州摄影
12	152544355487553356	太阳花	152****7845	152****7845	家具产品拍摄拍照常州上门服务白底实景淘宝专卖 摄影
13	541235458835512126	追风少年	183****7545	183****7545	常州小孩拍摄外国小模特定制拍摄服装模特摄影
14	122545354225487635	你若安好，便是晴天	187****5475	187****5475	外模男模特拍摄常州无锡镇江
15	547886544254785854	明天会更好	177****7545	177****7545	广告淘宝摄影专业提供男女长腿妹子模特 拍摄
16	123659455786554532	我是一只蝴蝶	186****	186****	




20		10	4 2 4	0
		10		
		10	;	

80		15		
				6 9
		15		
		15		
		5		
		5		
			2	
		15	3	
			5	
		100		

销售报表分析1.xlsx - Microsoft Excel

文件 开始 插入 页面布局 公式 数据 审阅 视图 开发工具

粘贴 格式刷 撤销 重做 清除格式 条件格式 插入 删除 排序和筛选 查找和选择

剪贴板 字体 对齐方式 数字 样式 单元格 编辑

E13 239

	A	B	C	D	E	F	G	H	I	J	K
1	日期	商品编码	商品名称	商品单价	销售价格	折扣率	数量	商品总额			
2	2018/4/1	JSE89-01	女士风衣	399.00	329.00	17.5%	12	3948.00			
3	2018/4/1	OTSQP-01	女士衬衫	89.00	89.00	0.0%	9	801.00			
4	2018/4/2	JSE89-02	女士风衣	239.00	239.00	0.0%	15	3585.00			
5	2018/4/2	JAF58-01	女士T恤	65.00	65.00	0.0%	13	845.00			
6	2018/4/2	OTSQP-01	女士衬衫	89.00	89.00	0.0%	12	1068.00			
7	2018/4/3	OTSQP-02	女士衬衫	119.00	119.00	0.0%	8	952.00			
8	2018/4/3	JSE89-01	女士风衣	399.00	329.00	17.5%	10	3290.00			
9	2018/4/4										


		10		
20		10	4 2 4	0
		10	;	

80		15		
		15		
		15		
		5		
		5		
		15	2 3 5	
		100		

近期宝贝销售记录.xlsx - Microsoft Excel

	A	B	C	D	E
1	订单编号	买家会员名	买家支付宝账号	联系手机	宝贝标题名称
2	115433655875421267	love_wei	151****9856	151****9856	男装拍摄模特衬衫服装拍照常州摄影
3	15422245955	爱吃猫的鱼	171****4525	171****4525	男装拍摄模特衬衫服装拍照常州摄影
4	124569841155223502	爱淘	187****4574	187****4574	超值推荐 精品高端酒店 中式欧美简约家装 淘宝商品拍摄服务
5	254843548765123574	橙子	181****9856	181****9856	常州小孩拍摄外国小模特夜刺拍摄服装模特
6	485752324546654224	来自太阳的我	134****7568	134****7568	男装拍摄模特衬衫服装拍照常州摄影
7	844235785135458654	乐天派	145****4584	145****4584	超值推荐 精品高端酒店 中式欧美简约家装 淘宝商品拍摄服
8	547886544254785854	明天会更好	177****7545	177****7545	常州小孩拍摄外国小模特定制拍摄童装模特摄影
9	122545354225487635	你若安好，便是晴天	187****5475	187****5475	男装拍摄模特衬衫服装拍照常州摄影
10	584533545897512379	太阳花	180****4578	180****4578	超值推荐 精品高端酒店 中式欧美简约家装 淘宝商品拍摄服
11	152544355487553356	太阳花	152****7845	152****7845	超值推荐 精品高端酒店 中式欧美简约家装 淘宝商品拍摄服

商品分配方案分析.xlsx - Microsoft Excel

	A	B	C	D	E	F	G	H	I	J
1	商品分配分析									
2	商品名称	商品成本	平均售出时间(天)	商品毛利	商品分配数量	毛利合计				
3	女士服装	120.00	25							
4										
5										
6										
7										
8										
9										
10										
11										
12										
13										
14										
15										
16										
17										
18										
19										
20										
21										
22										
23										
24										
25										
26										
27										
28										
29										
30										
31										
32										
33										
34										
35										
36										
37										
38										
39										
40										
41										
42										
43										
44										
45										
46										
47										
48										
49										
50										



同类型商品销售统计.xlsx - Microsoft Excel

文件 开始 插入 页面布局 公式 数据 审阅 视图 开发工具

微软雅黑 16 A A 常规 条件格式 插入 Σ 排序和筛选 查找和选择  
 套用表格格式 删除 格式  
 单元格格式 格式 编辑

剪贴板 字体 对齐方式 数字 样式 单元格

	A	B	C	D	E
1	商品名称	颜色	成交数量		
2	2018夏季新款时尚短袖夏装休闲运动套装两件套夏天衣服韩版潮女装	藏青色	4		
			9		16
	2018夏季新款时尚短袖夏装休闲运动套装两件套夏天衣服韩版潮女装	牛仔蓝	11		17
	2018夏季新款时尚短袖夏装休闲运动套装两件套夏天衣服韩版潮女装	藏青色	10		18
	2018夏季新款时尚短袖夏装休闲运动套装两件套夏天衣服韩版潮女装				




10  
4  
20 10 2 4 0  
10 ;

80

退货、退款原因分析.xlsx - Microsoft Excel

	D	E	F	G	H
1	宝贝标题名称	退货/退款原因	全部/部分退款	退款金额	
2	女装 百搭条纹翻领衬衫女 2018夏装新款chic直筒中袖衬衣女	质量问题	部分退款	¥20.00	
3	2018夏季新款时尚休闲运动服装套装女夏天短袖女休闲两件套潮夏装	描述与商品不符	全部退款	¥139.00	
4	2018春秋新款时尚休闲运动服装春秋装时髦卫衣女装两件套韩版潮	发错商品	全部退款	¥128.00	
5	2018夏季新款时尚短袖夏装休闲运动套装两件套夏天衣服韩版潮女装	质量问题	部分退款	¥30.00	
6	运动套装女夏季新款2018韩版短袖七分裤休闲两件套夏天时尚夏装潮	描述与商品不符	全部退款	¥69.00	
7	运动套装女2018夏季新款休闲装两件套时尚夏天短袖显瘦运动衣服潮	质量问题	部分退款	¥10.00	
8	运动服装女2018夏季新款韩版夏天短袖时尚休闲两件套夏装七分裤	发错商品	全部退款	¥89.00	
9	2018夏季新款韩版时尚运动服装套装女夏天休闲两件套短袖宽松薄款	发错商品	全部退款	¥199.00	
10	夏季新款时尚休闲运动两件套2018女潮夏无袖宽松潮流显瘦二件套	质量问题	部分退款	¥50.00	
11	花色运动服装女夏季新款休闲两件套时尚短袖夏装七分裤2018新款	商品漏发	部分退款	¥30.00	
12	18晶蚕丝薄中长款春夏季新款针织开衫女外搭冰丝防晒衣外套空调衫	质量问题	部分退款	¥20.00	
13	薄款晶蚕丝春夏季新款针织衫圆领镂空纯色上衣宽松冰丝中袖 好t恤女	补差价	部分退款	¥15.00	
14	春秋韩版新品中长款羊毛衫外搭针织好开衫宽松长袖毛衣披肩外套女	补差价	部分退款	¥10.00	
15					
16					
17					
18					
19					
20					
21					
22					
23					
24					

20		10	4 2 4	0
80		10	;	
		15	6 9	
		15		
		15		
		5		
		5		
		15	2 3 5	
		100		

商品成本趋势图.xlsx - Microsoft Excel

商品名称	日期	成本价格
女士风衣	2018年4月1日	¥150
女士风衣	2018年4月2日	¥169
女士风衣	2018年4月3日	¥120
女士风衣	2018年4月4日	¥180
女士风衣	2018年4月5日	¥156
女士风衣	2018年4月6日	¥143
女士风衣	2018年4月7日	¥120
女士风衣	2018年4月8日	¥143
女士风衣	2018年4月9日	¥150
女士风衣	2018年4月10日	¥143
女士风衣	2018年4月11日	¥143
女士风衣	2018年4月12日	¥150
女士风衣	2018年4月13日	¥165
女士风衣	2018年4月14日	¥140
女士风衣	2018年4月15日	¥185
女士风衣	2018年4月16日	¥140
女士风衣	2018年4月17日	¥140
女士风衣	2018年4月18日	¥159
女士风衣	2018年4月19日	¥140
女士风衣	2018年4月20日	¥150
女士风衣	2018年4月21日	¥143
女士风衣	2018年4月22日	¥178
女士风衣	2018年4月23日	¥150

货物采购明细.xlsx - Microsoft Excel

日期	货物编号	货物名称	供货商名称	数量	单价	进货成本
2018/4/1	GJD23-56	板鞋	恩××鞋业厂	10	¥89	¥890
2018/4/1	JSE89-02	运动鞋	恩××鞋业厂	12	¥129	¥1,548
2018/4/1	JFA58-03	板鞋	索××鞋业	15	¥139	¥2,085
2018/4/8	RDS12-12	板鞋	东××服装有限公司	12	¥199	¥2,388
2018/4/8	IEN56-13	休闲鞋	开××鞋业有限公司	18	¥239	¥4,302
2018/4/15	IOE12-45	板鞋	金××鞋服有限公司	22	¥129	¥2,838
2018/4/15	BIE45-93	休闲鞋	索××鞋业	15	¥139	¥2,085
2018/4/15	BSW45-23	板鞋	金××鞋服有限公司			

商品采购价格明细.xlsx - Microsoft Excel

2018/4/1	女士风衣	¥	179	
2018/4/2	女士风衣	¥	188	
2018/4/3	女士风衣	¥	200	
2018/4/4	女士风衣	¥	190	
2018/4/5	女士风衣	¥	210	
2018/4/6	女士风衣	¥	180	
2018/4/7	女士风衣	¥	185	
2018/4/8	女士风衣	¥	196	
2018/4/9	女士风衣	¥	200	
2018/4/10	女士风衣	¥	180	
2018/4/11	女士风衣	¥	190	
2018/4/12	女士风衣	¥	180	
2018/4/13	女士风衣	¥	220	
2018/4/14	女士风衣	¥	200	
16	2018/4/15	女士风衣	¥	220
17				
18				
19				
20				
21				
22				
23				
24				

采购金额预测.xlsx - Microsoft Excel

年份	投入成本	成本增减率
2012	¥ 125,000.00	16.00%
2013	¥ 96,000.00	
2014	¥ 138,000.00	
2015	¥ 166,000.00	
2016	¥ 205,000.00	
2017	¥ 189,000.00	
2018年采购金额预测：		

供货商品报价.xlsx - Microsoft Excel

	A	B	C	D	E	F	G	H	I
1	商品名称	供货商	商品报价						
2	女士风衣	达康鞋服厂	182						
3	女士衬衫	达康鞋服厂	135						
4	女士外套	达康鞋服厂	178						
5	板鞋	达康鞋服厂	120						
6	运动鞋	达康鞋服厂	178						
7	休闲鞋	达康鞋服厂	193						
8	女士风衣	恩科鞋服有限公司	170						
9	女士衬衫	恩科鞋服有限公司	100						
10	女士外套	恩科鞋服有限公司	180						
11	板鞋	恩科鞋服有限公司	149						
12	运动鞋	恩科鞋服有限公司	189						
13	休闲鞋	恩科鞋服有限公司	169						
14	女士风衣	阳光鞋服有限公司	192						
15	女士衬衫	阳光鞋服有限公司	135						


		10	
20		10	4
		10	2
		10	4
		10	;
			0

80		15		
				6 9
		15		
		15		
		5		
		5		
		15	2	
			3	
			5	
		100		

商品库存数量.xlsx - Microsoft Excel

1	月份	护肤品销量	化妆品销量	彩妆销量	护肤品销量
2	1月	182	263	85	678
3	2月	206	325	73	825
4	3月	168	287	69	530
5	4月	224	309	105	620
6	5月	212	278	95	789

商品库存分析.xlsx - Microsoft Excel

商品名称	品牌	入库数量	销初数量	入库数量	出库数量	结存数量	库存标准量
洁面乳	Za	20	50	45	25	20	
洁面乳	自然堂	18	45	30	33	20	
洁面乳	欧莱雅	20	50	42	28	20	
洁面乳	韩束	16	30	40	6	20	
洁面乳	兰蔻	25	35	25	35	20	
洁面乳	雅诗兰黛	19	30	35	14	20	
爽肤水	自然堂	15	40	30	25	20	
爽肤水	韩束	16	20	22	14	20	
爽肤水	兰蔻	22	18	20	20	20	
爽肤水	雅诗兰黛	20	25	35	10	20	

单一商品库存状态分析.xlsx - Microsoft Excel

商品名称	品牌	商品名称	期初数量	入库数量	出库数量	结存数量	库存标准量
洁面乳	Za	洁面乳	20	50	45	25	20
洁面乳	自然堂	洁面乳	18	45	30	33	20
洁面乳	欧莱雅	洁面乳	20	50	42	28	20
洁面乳	韩束	洁面乳	16	30	40	6	20
洁面乳	兰蔻	洁面乳	25	35	25	35	20
洁面乳	雅诗兰黛	洁面乳	19	30	35	14	20
爽肤水	自然堂	爽肤水	15	40	30	25	20
爽肤水	韩束	爽肤水	16	20	22	14	20
爽肤水	兰蔻	爽肤水	22	18	20	20	20
爽肤水	雅诗兰黛	爽肤水	20	25	35	10	20




20		10		0
		10	4 2 4	
80		10	;	
		15	6 9	
		15		
		15		
		5		
		5		
		15	2 3 5	
		100		

商品库存状态分析.xlsx - Microsoft Excel

1	A	B	C	D	E	F	G	H	I	J
1	日期	库存	入库	出库	库存积压值					
2	2018/5/1	15	10	8	20					
3	2018/5/2		5	10	20					
4	2018/5/3		10	6	20					
5	2018/5/4		8	5	20					
6	2018/5/5		5	8	20					
7	2018/5/6		10	7	20					
8	2018/5/7		5	9	20					
9	2018/5/8		8	10	20					
10	2018/5/9		15	8	20					
11	2018/5/10		3	5	20					
12	2018/5/11		5	6	20					
13	2018/5/12		8	10	20					
14	2018/5/13		8	8	20					
15	2018/5/14		10	8	20					
16	2018/5/15		6	10	20					
17	2018/5/16		10	12	20					
18	2018/5/17		15	6	20					
19	2018/5/18		8	3	20					
20	2018/5/19		5	4	20					




20		10		0
		10	4 2 4	
		10	;	

80		15	6	9
		15		
		15		
		5		
		5		
		15	2	3
		100		

商品定价分析.xlsx - Microsoft Excel

文件 开始 插入 页面布局 公式 数据 审阅 视图 开发工具

宋体 11 A A 自定义 条件格式 插入 删除 排序和筛选 查找和选择 记录单

粘贴 字体 对齐方式 数字 样式 单元格 编辑 录入

F2

	B	C	D	E	F	G	H	I	J	K	L	M	N
	报价	成交量			1-30	31-60	61-90	91-120	121-150	151-180	181以上		
2	¥ 88	90											
3	¥ 76	100											
4	¥ 59	150											
5	¥ 109	60											
6	¥ 89	79											
7	¥ 54	95											
8	¥ 49	160											
9	¥ 30	130											
10	¥ 69	169											
11	¥ 99	120											
12	¥ 53	245											
13	¥ 68	215											
14	¥ 70	180											
15	¥ 86	173											
16	¥ 79	108											
17	¥ 108	68											
18	¥ 136	89											
19	¥ 150	99											
20	¥ 148	67											
21	¥ 199	45											
22	¥ 120	80											

Sheet1 Sheet2 Sheet3

商品定价分析.xlsx - Microsoft Excel

文件 开始 插入 页面布局 公式 数据 审阅 视图 开发工具

宋体 11 A A 自定义 条件格式 插入 删除 排序和筛选 查找和选择 记录单

粘贴 字体 对齐方式 数字 样式 单元格 编辑 录入

D2

	B	C	D	E	F	G	H	I	J	K	L	M	N
1	报价	成交量	销售总额										
2	¥ 30	130											
3	¥ 49	160											
4	¥ 53	245											
5	¥ 54	95											
6	¥ 59	150											
7	¥ 68	215											
8	¥ 69	169											
9	¥ 79	108											
10	¥ 86	173											
11	¥ 88	90											
12	¥ 89	79											
13	¥ 90	88											
14	¥ 99	145											
15	¥ 108	110											
16	¥ 108	68											
17	¥ 109	60											
18	¥ 120	80											
19	¥ 136	78											
20	¥ 138	105											
21	¥ 145	80											
22	¥ 148	67											
23	¥ 150	55											

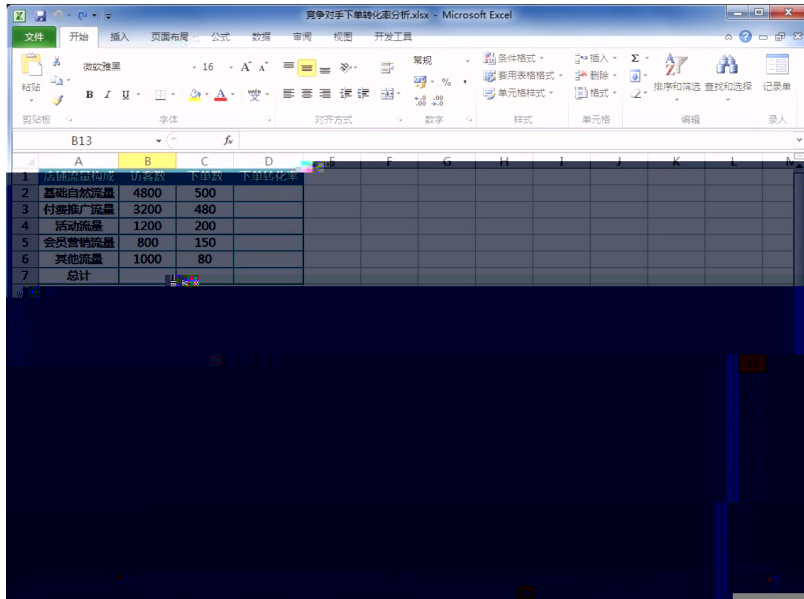
Sheet1 Sheet2 Sheet3



		15		
		15		
		5		
		5		
		15	2 3 5	
				100








20		10	
		10	4 2 4
80		10	;
		15	6 9
			0

		15		
		15		
		5		
		5		
		15	2 3 5	
		100		



同类型商品价格分析.xlsx - Microsoft Excel

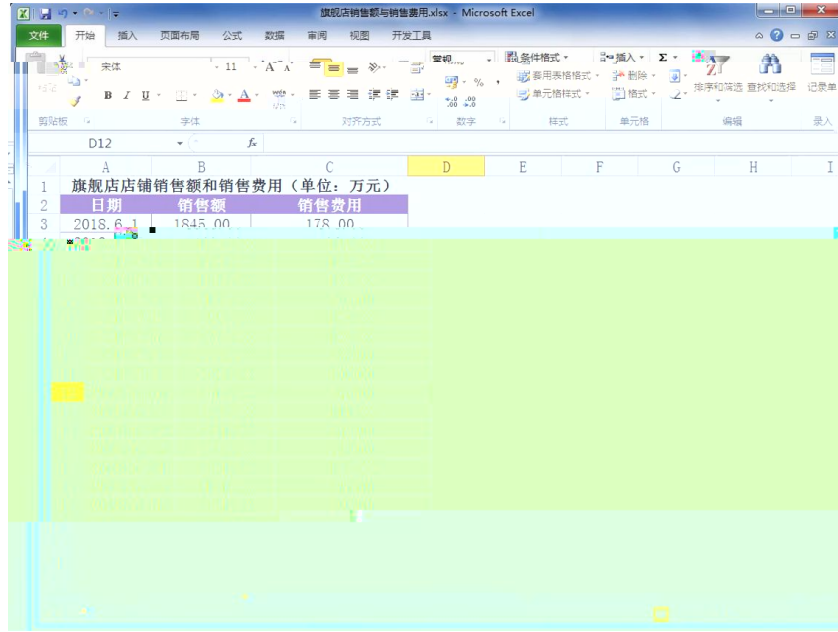
	B	C	D	E	F	G	H	I	J	K	L
1	价格										
2	¥	189									
3	¥	99									
4	¥	139									
5	¥	99									
6	¥	69									
7	¥	148									
8	¥	59									
9	¥	128									
10	¥	89									
11	¥	199									
12	¥	49									
13	¥	59									
14	¥	49									
15	¥	89									
16	¥	99									
17	¥	89									
18	¥	159									

行业部分商品销量.xlsx - Microsoft Excel

	B	C	D	E	F	G	H	I	J	K	L
1	销量										
2	销量										
3	销量										
4	销量										
5	销量										
6	销量										
7	销量										
8	销量										
9	销量										
10	销量										
11	销量										
12	销量										
13	销量										
14	销量										
15	销量										
16	销量										
17	销量										
18	销量										


10  
4  
20 10 2 4 0






20		10	
		10	4 2 4
		10	;
			0

80		15		
			6	9
		15		
		15		
		5		
		5		
		15	2	
			3	
			5	
		100		





某店铺利润预测分析1.xlsx - Microsoft Excel

年份	月份	利润
2016	1	1895.74
	2	1924.5
	3	2083.64
	4	2211.39
	5	2268.69
	6	2686.4
	7	2432.94
	8	2224.38
	9	2099.55
	10	2059.26
	11	2138.61
	12	2123.35
2017	1	2081.52
	2	2109.26
	3	2290.01
	4	2443.53
	5	2497.84
	6	2944.31
	7	2625.15
	8	2426.81
	9	2273.8

销量预测分析.xlsx - Microsoft Excel

2016	1	7433
2016	2	7433
2016	3	7433
2016	4	7433
2016	5	7433
2016	6	7433
2016	7	7433
2016	8	7433
2016	9	7433
2016	10	7433
2016	11	7433
2016	12	7433
2017	1	27450
2018		


20		10		0
		10	4 2 4	
80		10	;	
		15	6 <sup>9</sup>	
		15		
		15		
		5		
		5		
		15	2 3 5	
		100		

1.

4-1




--	--

2.

4-2




**3.**

**4-3**








4.

4-4




**5.**

**4-5**






6.

4-6

















10.

4-10






11.

4-11


--	--	--







13.

4-13






**14.**

**4-14**






	10		2	2	
			2		
	10	1		1	2
			3		
	30	1			10
		2			
			*		
		15			
		3			
		5			
	5		1	1	1
		2		1	
	10			4	3
					3
					2000
					50
					1
	5				
		2			3
	100				

15.

4-15











1. 5-1,  
1  
1

3 1996 1992  
Pepsi Co 2012  
Pepsi Co

AC Nielsen  
2016 1 -12  
42.9% 53.2% 15.1% Canadian 2016 12  
2016 30.6%

ISO20000

"

"

2

"

"

"

"

2

20XX

10

20XX

1500




2

5-2

1

1

,

2017

645

60000

2017

" Hyper-nært" " Super-nært"

300

" "

2

20x x x x

50

1500



3 5-3

1

1

2000 5

---

1.4

3.8

"

"

88.8

2009

2014 8

2014 12

--

"

"

2015 4 40

2015 9

"

"

2016

2016 9 9 -12

2016

2

20XX

30

1500






4.

5-4

1

1

1986






5. 5-5 " . "

1

1

—

—

1200

" . "

" . "

" . "

" . "

" . "

2

" " " 20XX  
" " 20  
" . "

1500

2

	70	30
	2	

3

180

4



6

5-6

1

1

1968

"

"

"

"

2015 1 8

"

"

2016 7 20

221. 73

500

481

2017 5 25

2017

2000

335 2018 7 19

323

2






7.

5-7

1

1

Mrs

1989

1995

"

"

"

"

---

Dove

" Do You Love

M?"

2

"

"

50

20XX "

"

1500

2

	70	30
	2	

3

180

4

---

---

---



90

;  
"

2

100

1500

2

--	--	--




9. 5-9

1

1

1999 8

10

C

2017 12

2017 " 9

20 " 10

2018 3 27 2017 601. 556 2016 537. 793 11. 9% 20. 478

2

20XX

30

1500

2

	70	30
	2	

3

180

4





10

5-10

1

1

" " 1939 1

" "

" " " " "

" "

" " "

" " "

2)

XX

30

XX

1500

2

--	--	--




11. 5-11 SKG

1

1

SKG

SKG

, " "

SKG

SKG

100

500

I F

114

SKG

SKG

SKG

2018

07

SKG

1

SKG

2 PCK

3 3D

360°

4 304

NTC +- 0.1

5 " " 3D

" "

6 150

7 15

599 /

2

20

80

20

1500




12

5-12

1

1

2014

90%

48%

59%

63%

90%

;

;

;

90%

;

1.

2.

3.

4.

5.

6.



E	( ) ( )	( ) ( )
	( ) ( )	( ) ( )
	( ) ( )	( ) )

2

20

30

20

1500




13

5-13

1

1

2001

500

2001

10

"

"

"

"

"

"

2002 4

7

2002 12

2003

2004

18 2

2008 8200

2009 1

2000

32

2009 4

" "

2001

15

600 10 10 5

37 1.8

2019 10

700

" +"

2

20

20

10




14.

5-14,

"

"

1

1

---

---

---

---

---

---

"

"

"

"

2011

60.38

2012

80.26

2019

120

2

20

"

"

1500

2

	70	30
	,	
	2	

3

150

4

--	--	--






15. 5-15,

1

1

1991

"

"

"

"

TOSOT

TOSOT

2012

1001. 10

2015 4 27

2014

2014

1400. 05

16. 63%

141. 55

30. 22%

2014

"

"

160

6000

( )

550 ( ) 2005

10

3 2015 5

500

"

2000 " 385

9

7

20

400

12700

15600

5000

R290

1

" "

2

20

1500

2

	70	30
	,	
	2	

3

150

4




16 5-16

1

1

(BeLLE) 20 70 90

BELLE

"

"

"

20 40

"

BELLE

"

"

Bel l e

Staccato

Joy&Peace

Teenm i x

TATA

Docke r s

— —

80

860

BELLE

"

"

"

"

"

" " "

"

20 40 "

"

"

2

A

20

A

A

"

"

1500

